

arimeo
PURE BALANCE

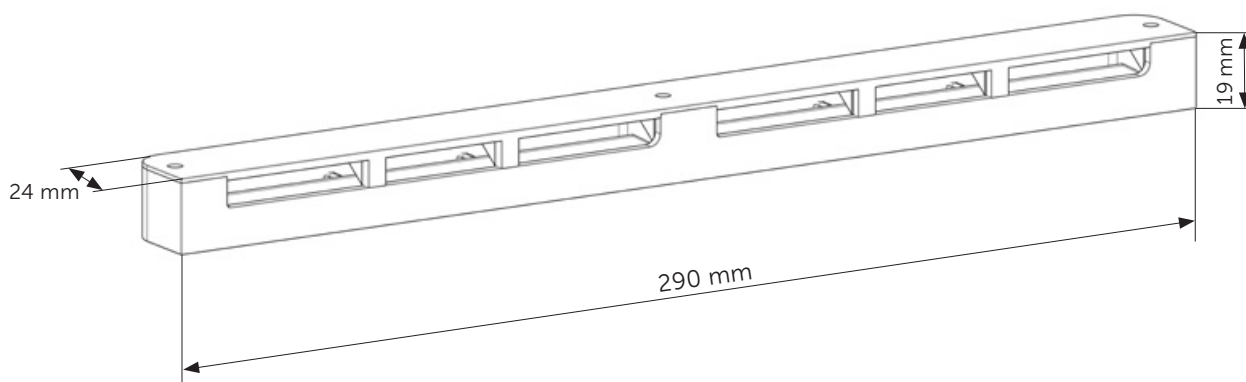


Návod k montáži

do dřevěných oken

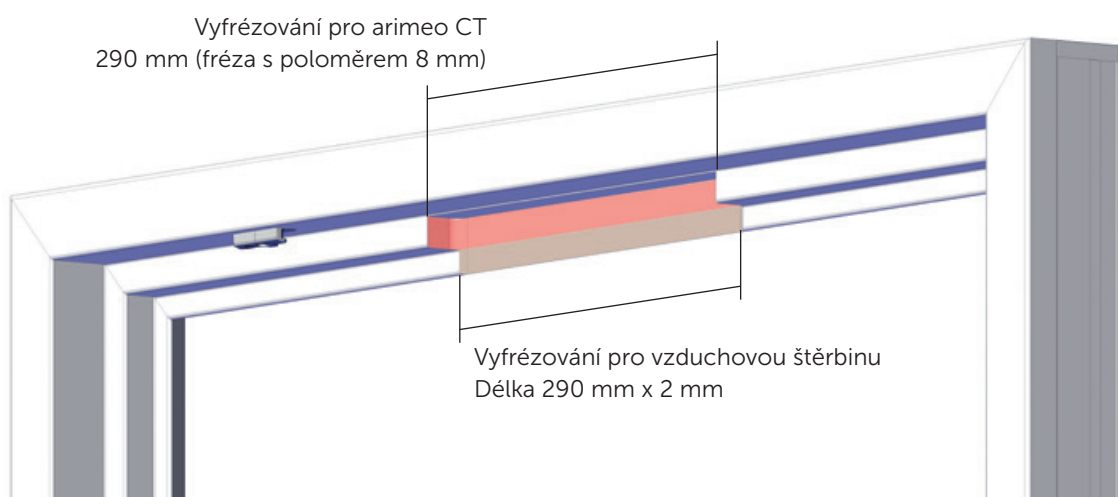
classic T

Návod k montáži arimeo classic T do dřevěných oken



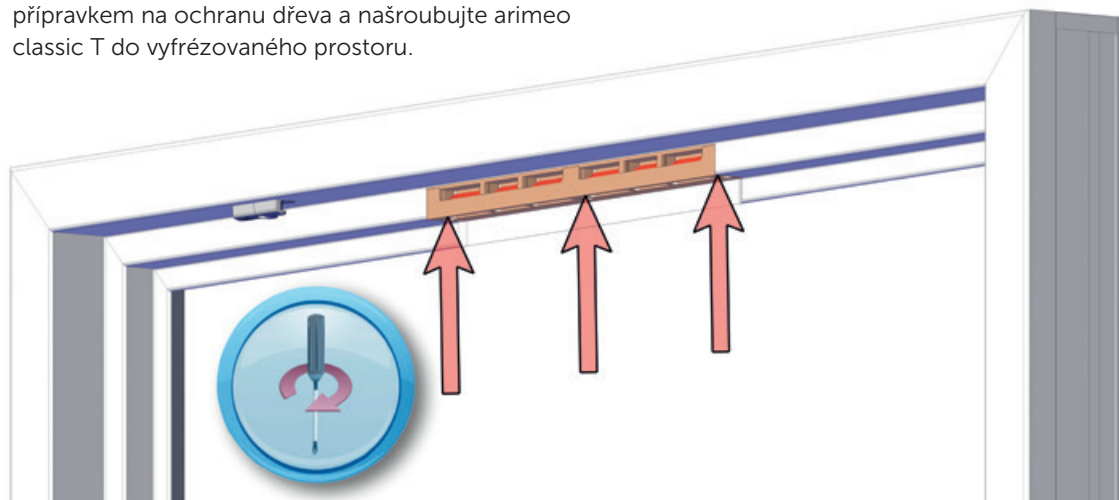
Montáž arimeo do okenního rámu

1. arimeo classic T lze používat v různých variantách vestavby. Počet a poloha ventilačních prvků je uvedena v samostatném znázornění variant montáže.
2. Vyfrézujte horní okenní rám respektive příčnik v místě předpokládaného umístění prvku arimeo. Tím vznikne štěrbina jak pro arimeo, tak také venkovní štěrbina pro vedení vzduchu (2 mm). Vyobrazení 1 ukazuje příklad rozměrů pro variantu vestavby SINGLE.



Obrázek 1: Vyfrézování

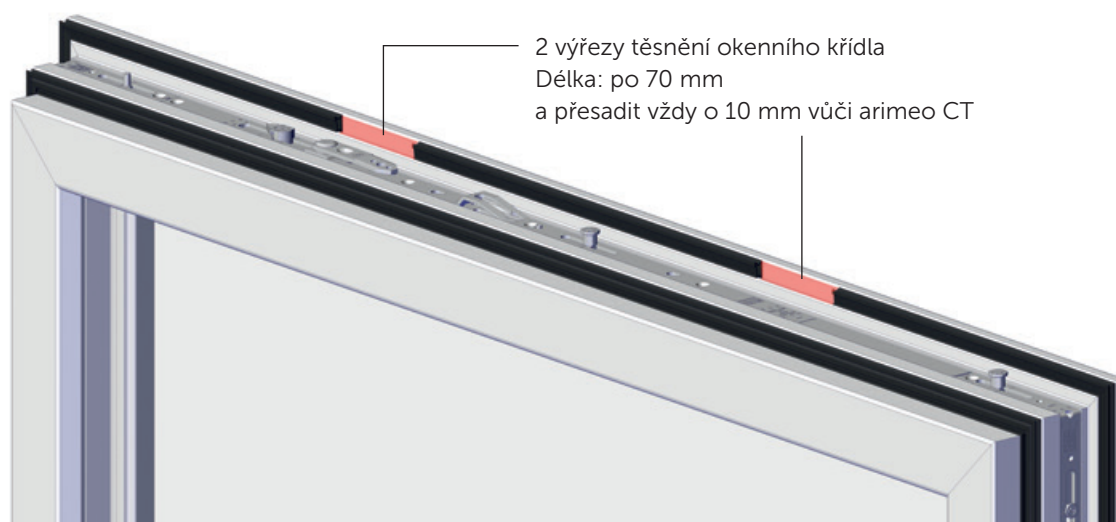
3. Všechny vyfrézované povrchy ošetřete odpovídajícím přípravkem na ochranu dřeva a našroubujte arimeo classic T do vyfrézovaného prostoru.



Obrázek 2: Zašroubování arimeo CT

Výroba vnitřní štěrbiny k vedení vzduchu na okenním křídle

4. V místech předpokládaného umístění odstraňte vnitřní těsnění okenního křídla podle zobrazení instalačních variant. Tím vznikne vnitřní větrací štěrbina. Vyobrazení 3 ukazuje příklad rozměrů pro variantu vestavby SINGLE.
5. U systémů bez těsnění okenních křidel je třeba vyfrézovat odpovídající vnitřní větrací štěrbinu 4 mm.



Obrázek 3: Vedení vzduchu na okenním křídle

Důležité upozornění k falcovaným oknům

U falcovaných oken dbejte, aby středová těsnicí rovina byla vedena nad ventilačním prvkem.

Možnosti montáže arimeo classic T

arimeo classic T lze instalovat do dřevěných oken dle následujících instalačních variant. Výběr instalační varianty je závislý především na množství vzduchu a na požado-

vané protihlukové izolaci. Hodnoty ze zkoušek jednotlivých variant jsou uvedeny v přehledu technických údajů.

SINGLE ACOUSTIC

1 arimeo, délka 290 mm

Výřez těsnění okenního křídla: 2 x 20 mm, přesazeno vždy o 10 mm vůči arimeo



SINGLE

1 arimeo, délka 290 mm

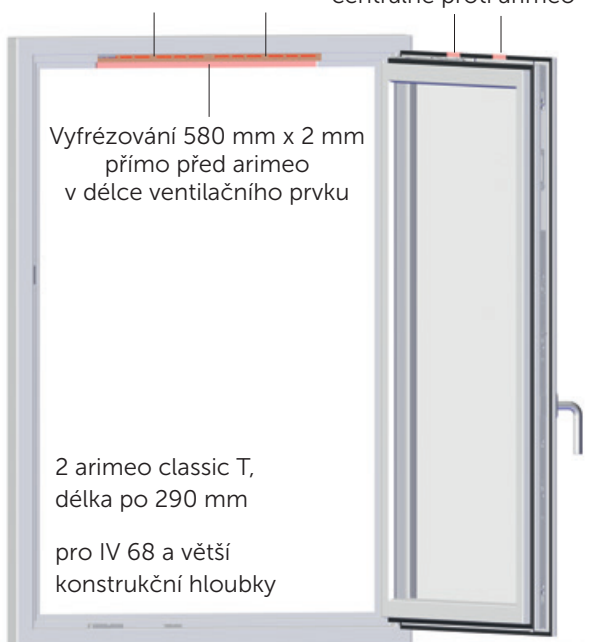
Výřez těsnění okenního křídla: 2 x 70 mm, přesazeno vždy o 10 mm vůči arimeo



DOUBLE 68

2 arimeo, délka 290 mm

Výřez těsnění okenního křídla: 2 x 95 mm, vždy centrálně proti arimeo



DOUBLE

2 arimeo, délka 290 mm

Výřez těsnění okenního křídla: uprostřed před arimeo 450 mm otevřené



PAVLŮ-Innovation, s.r.o.
Puškinova 524
CZ - 463 12 Liberec 23

T: +420 482 772 760
E: info@arimeo.cz

arimeo.cz